


雨・風・雪・地震・人の防災

優れた合体機能と防水機能により、低勾配屋根でも威力を発揮します。




風を、飛ぶ力から
押さえる力に変えた！

シバオ独自の画期的な流線形突起により、風の流れを瓦を押さえる力に変え、瓦の浮き上がり・飛散・ズレ防止機能がさらに強力になりました。




スチール
スーパー
タイプ

ULTRA33
SUPER




5・6の突起部はAタイプには付いていません。



水の流れと勢いが分散され、逆水が湧きこりにくい。

逆水に強い雨水分散機能

突起部により雨水を左右に分散し、緩勾配屋根で起こりやすい逆水を事前にセーブします。



●軸型雪止は必ず一段以上ご使用下さい。瓦の色や雪質で期待通りの効果が得られない場合もあります。詳しくは工事店へ。

バランスを考えた雪止め機能

瓦表面の突起部により、全ての瓦で平均して雪を抱え、屋根への偏荷重を防ぎます。また落雪防止効果もあり雪も早く溶けます。



人に優しい安全機能

突起部が足掛かりとなり、屋根上での作業の安全性がアップします。